




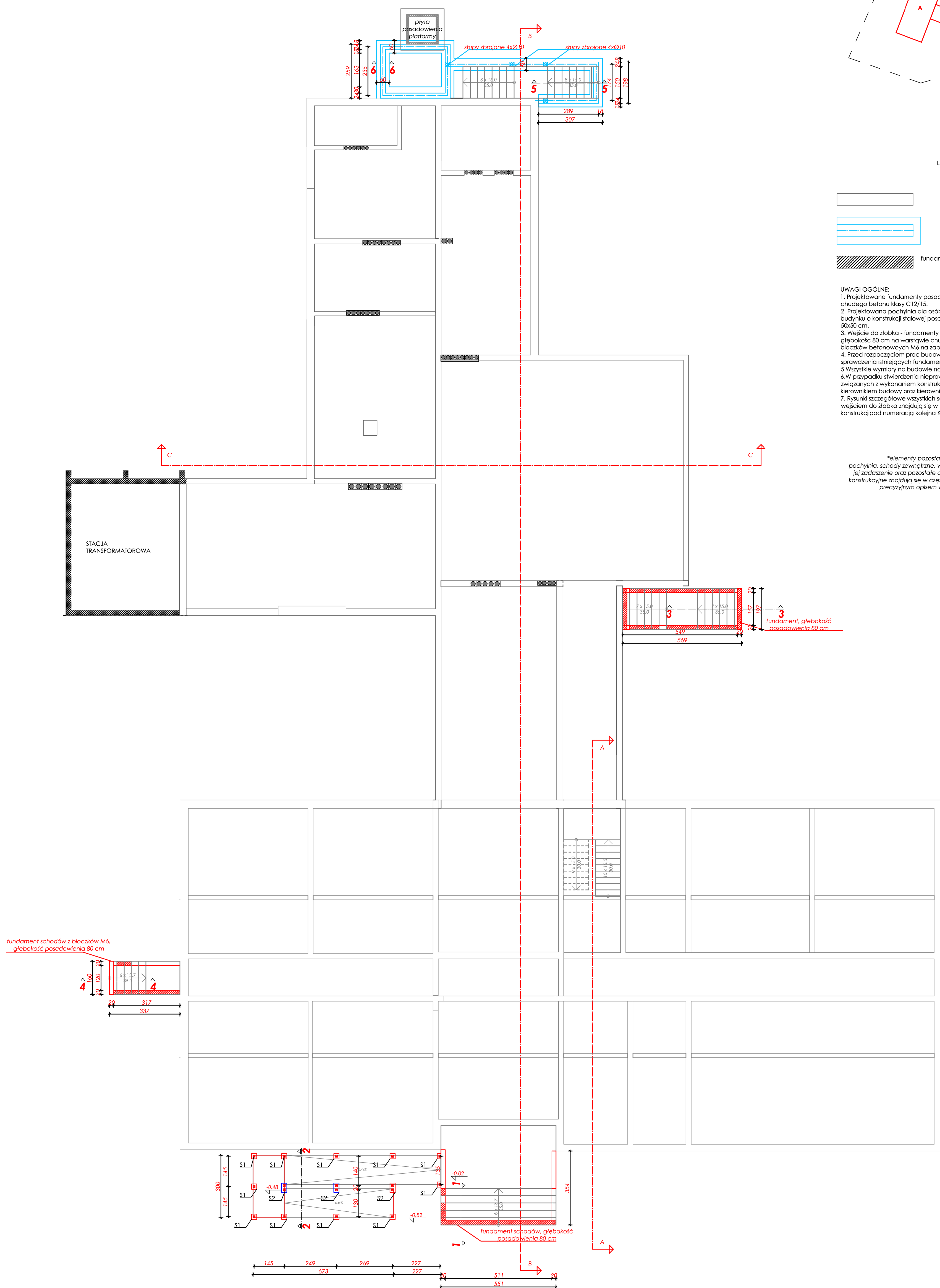
A diagram showing a red building with three distinct sections labeled A, B, and C. The building is situated within a larger area defined by a dashed line. Section A is the largest, rectangular part on the left. Section B is a smaller, irregularly shaped section attached to the right side of A. Section C is a rectangular section attached to the right side of B. The dashed line represents the boundary of the area, which is irregular and somewhat jagged.

 fundamenty istniejące

 projektowane fundamenty

 fundament pod schody - białczki betonowe M6

*elementy pozostałe takie jak :
pochylnia, schody zewnętrzne, wejścia do żłobka, loggia i
jej zadaszenie oraz pozostałe detale architektoniczne i
konstrukcyjne znajdują się w części opisowej i rysunkowej z
precyzyjnym opisem wykonawczym:



BIURO PROJEKTOWE m3KACZMAREK UL. A. MICKIEWICZA 41 63-840 KROBIA www.m3kaczmarek.pl biuro@m3kaczmarek.pl tel. 607 850 703, 607 850 732			
OBJEKT:		BUDYNEK MIESZKALNO - USŁUGOWY	
ADRES INWESTYCJI:		ul. Poznańska 8, 55-140 Żmigrod, dz. nr 2	
PRZEDMIOT RYSUNKU:		RZUT FUNDAMENTÓW BUDYNKU A B C projekt wykonawczy	
SKALA: 1:100	DATA: 12.2016	NR RYS. PW- 27	PODPIS
PROJEKTANT	inż. Zbigniew Stelmachczyk sp.konstrukcyjna nr upr. 50/89/Lw		
SPRAWDZAJĄCY:	mgr inż. Eugeniusz Wilda spec. konstrukcyjna-inżynierinja nr upr. 253/75/Pw		
ASYSTENT:	mgr inż. M. Kaczmarek		
ASYSTENT:	inż. Magdalena Olejniczak		